



MODEL OPRAWY

**SATELLITE S
11225**

GRUPA KATALOGOWA
KRAJ POCHODZENIA

—
MADE IN POLAND

TYP ŹRÓDŁA ŚWIATŁA **E27**
ŹRÓDŁA ŚWIATŁA **Wymienne**
MAX MOC **25W only LED**
ZAWIERA ŹRÓDŁO ŚWIATŁA **Nie**
ILOŚĆ PUNKTÓW ŚWIETLNYCH **3**
IP **IP20**
PRZEZNACZENIE **Wewnętrzna**



WYMIARY OPAKOWANIA **45cm/45cm/18.5cm**
(DŁ./SZER./WYS.)

WAGA NETTO/BR **2.45kg/3.29kg**

METODA MONTAŻU **Montaż bezpośredni + linka**

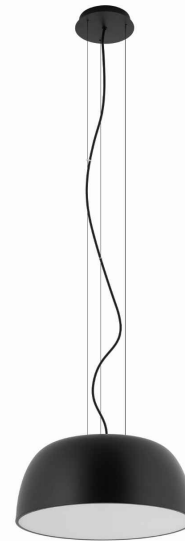
KOLOR WIODĄCY/DOPEŁNIAJĄCY **Czarny, Biały**

MATERIAŁ **Stal lakierowana, Tworzywo sztuczne**


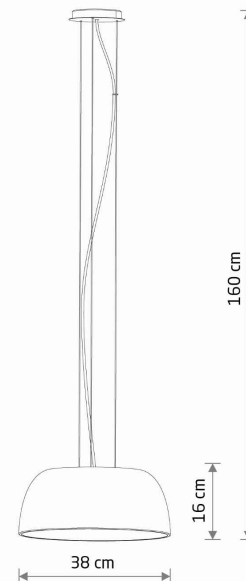
STYL **Nowoczesny**

KLASA OCHRONNOŚCI **I**

ZASILANIE **~220-230V/50/60Hz**



WYMIARY



5 9 0 3 1 3 9 1 1 2 2 5 3