



MODEL OPRAWY

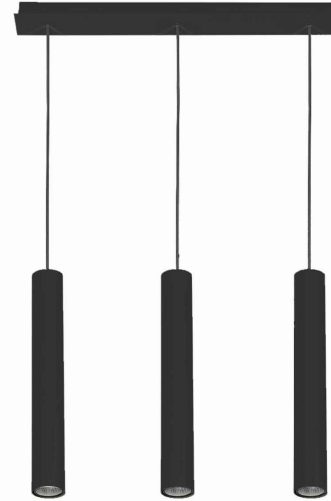
**EYE** GRUPA KATALOGOWA  
**7862** KRAJ POCHODZENIA

—  
**MADE IN POLAND**


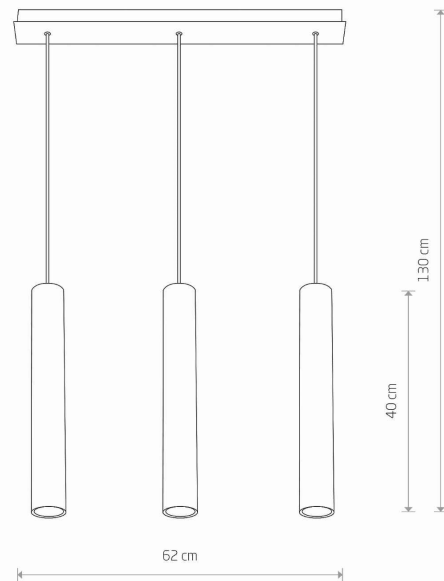
TYP ŹRÓDŁA ŚWIATŁA **GU10 R50**  
ŹRÓDŁA ŚWIATŁA **Wymienne**  
MAX MOC **3x10W only LED**  
ZAWIERA ŹRÓDŁO ŚWIATŁA **Nie**  
ILOŚĆ PUNKTÓW ŚWIETLNYCH **3**  
IP **IP20**  
PRZEZNACZENIE **Wewnętrzna**



WYMIARY OPAKOWANIA (DŁ./SZER./WYS.) **64cm/24.5cm/9cm**  
WAGA NETTO/BR **3.49kg/3.88kg**  
METODA MONTAŻU **Mostek**  
KOLOR WIODĄCY/DOPEŁNIAJĄCY **Czarny**  
MATERIAŁ **Stal lakierowana**  
STYL **Nowoczesny**  
KLASA OCHRONNOŚCI **I**  
ZASILANIE **220-230V/50/60Hz**



WYMIARY



5 903139786294